

നമ്പർ. സി/5803/ടിസി/2013

**ട്രാൻസ്പോർട്ട് കമ്മീഷണറേറ്റ്, കേരളം,**

രണ്ടാം നില, ട്രാൻസ് ടവേഴ്സ്, വഴുതക്കാട്, തൈക്കാട് പി.ഒ തിരുവനന്തപുരം - 14,  
[☎0471-2333337/2333317 ഫാക്സ് 0471-2333314]  
[www.mvd.kerala.gov.in](http://www.mvd.kerala.gov.in) [ഇ-മെയിൽ - [tcoffice@keralamvd.gov.in](mailto:tcoffice@keralamvd.gov.in)]  
തീയതി, 22-02-2017


പ്രേഷകൻ,  
ട്രാൻസ്പോർട്ട് കമ്മീഷണർ,  
തിരുവനന്തപുരം.

സ്വീകർത്താവ്,  
എല്ലാ ഡെപ്യൂട്ടി ട്രാൻസ്പോർട്ട് കമ്മീഷണർമാരും  
എല്ലാ റീജിയണൽ ട്രാൻസ്പോർട്ട് ഓഫീസർമാർക്കും  
എല്ലാ ജോയിന്റ് റീജിയണൽ ട്രാൻസ്പോർട്ട് ഓഫീസർമാർക്കും

സർ,  
വിഷയം :- **മോട്ടോർ വാഹന വകുപ്പ്** - കമ്പ്യൂട്ടർ അധിഷ്ഠിത ടെസ്റ്റിംഗ് കേന്ദ്രങ്ങളിൽ  
ഗ്രേഡിയന്റ് ടെസ്റ്റ്, ആൻഡലാർ റിവേഴ്സ് പാർക്കിംഗ് എന്നിവ  
നടപ്പിലാക്കുന്നതിന് നിർദ്ദേശം നൽകുന്നത് - സംബന്ധിച്ച്  
സൂചന :-  
1. സർക്കുലർ നമ്പർ 5/2017  
2. ആൾ കേരള ഡ്രൈവിംഗ് സ്കൂൾ ഓണേഴ്സ് ആന്റ് വർക്കേഴ്സ്  
അസോസിയേഷൻ 18.02.2017 നൽകിയ നിവേദനം

മേൽ സൂചനയിലേക്ക് ശ്രദ്ധ ക്ഷണിച്ചുകൊള്ളുന്നു. സൂചന (1) പ്രകാരം 20.02.2017 മുതൽ  
ഡ്രൈവിംഗ് ടെസ്റ്റിന് പുതിയ നിർദ്ദേശങ്ങൾ നൽകിയിരുന്നു. എന്നാൽ സൂചന (2) പ്രകാരം വിവിധ  
ഡ്രൈവിംഗ് സ്കൂൾ അസോസിയേഷൻ നൽകിയ നിവേദനങ്ങളുടെയും കൂടി കാഴ്ചകളുടെയും  
അടിസ്ഥാനത്തിൽ കമ്പ്യൂട്ടർ വൽകൃത ഡ്രൈവിംഗ് ടെസ്റ്റിംഗ് കേന്ദ്രങ്ങളിൽ ഇത്തരം ടെസ്റ്റുകൾ  
06.03.2017 മുതൽ നടപ്പിൽ വരുത്തിയാൽ മതിയാവുന്നതാണ്. സർക്കുലർ 5/2017-ൽ ആവശ്യമായ  
ദേശഗതി വരുത്തി ശുദ്ധിപത്രം ഇതോടൊപ്പം നൽകുന്നു. ഈ നിർദ്ദേശങ്ങൾ 06.03.2017 മുതൽ  
കർശനമായി നടപ്പാക്കേണ്ടതാണ്.

വിശ്വസ്തയോടെ,  
ഒപ്പ്  
ട്രാൻസ്പോർട്ട് കമ്മീഷണർ

അംഗീകാരത്തോടെ  
  
സീനിയർ ഡെപ്യൂട്ടി ട്രാൻസ്പോർട്ട് കമ്മീഷണർ  
(ട്രാക്ടേഷൻ)  
22/2/2017



**ശുദ്ധിപത്രം**

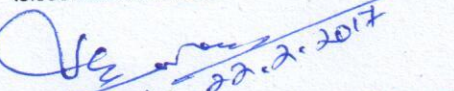

**1. ഖണ്ഡിക 2(1)**

കമ്പ്യൂട്ടർ അധിഷ്ഠിതമല്ലാത്ത ടെസ്റ്റ് നടക്കുന്ന ട്രാക്കുകളിൽ കേന്ദ്ര മോട്ടോർ വാഹന ചട്ടം 15(3)(k) നിഷ്കർഷിക്കുന്ന പുറകോട്ടു കൊണ്ടുവന്നിട്ട് ചെരിഞ്ഞ് പാർക്ക് ചെയ്യുന്നതിനുള്ള കഴിവ് പരിശോധിക്കുന്നതിനായി 'H' ട്രാക്കിന്റെ വലതുവശത്തെ/ഇടതുവശത്തെ ഖണ്ഡത്തിന്റെ നീളം പുറകോട്ടുനീട്ടി അതിൽ ഇടതുവശത്തേയ്ക്കോ/വലതുവശത്തേയ്ക്കോ ചരിച്ച് പാർക്കിംഗിനുള്ള ട്രാക്ക് (ഉപയോഗിക്കുന്ന ഗ്രൗണ്ടിന്റെ സൗകര്യങ്ങൾക്കനുസരിച്ച്) കൂടി ഉൾപ്പെടുത്തിക്കൊണ്ട് ഉത്തരവാകുന്നു. ഇതിൻപ്രകാരം സർക്കുലർ 4/2013 ന്റെ അനുബന്ധം (1) പരിഷ്കരിച്ച് ഈ സർക്കുലറിന്റെ അനുബന്ധം I ചിത്രം രണ്ടായി ( Option A,B,C,D) ചേർക്കുന്നു. ഓരോ ലൈസൻസിംഗ് അതോറിറ്റികളും മേൽ കാണിച്ച ട്രാക്കുകളുടെ രൂപരേഖ തയ്യാറാക്കി 06-03-2017 ന് മുൻപായി ടെസ്റ്റ് ട്രാക്കിന്റെ രേഖാചിത്രം പ്രഖ്യാപിക്കേണ്ടതാണ്.

**2. ഖണ്ഡിക 10**

06-03-2017 മുതൽ മേൽപ്പറഞ്ഞ രീതിയിൽ മാത്രമേ ഡ്രൈവിംഗ് ടെസ്റ്റുകൾ നടത്തുവാൻ പാടുള്ളൂ. ഉദ്യോഗസ്ഥർ നേരിട്ട് ടെസ്റ്റ് നടത്തുന്ന കമ്പ്യൂട്ടർ വൽകൃതമല്ലാത്ത ട്രാക്കുകളിൽ ഈ രീതിയിൽ ടെസ്റ്റ് നടത്തുവാനായി വേണ്ട മാറ്റങ്ങൾ ബന്ധപ്പെട്ട റീജിയണൽ/ജോയിന്റ് റീജിയണൽ ട്രാൻസ്പോർട്ട് ഓഫീസർമാർ 06-03-2017 നകം നടപ്പിൽ വരുത്തേണ്ടതാണ്. കണ്ണൂർ, കോഴിക്കോട്, പാറശ്ശാല എന്നിവിടങ്ങളിലെ കമ്പ്യൂട്ടർവൽകൃത ട്രാക്കുകളിൽ ഗ്രേഡിയന്റ് ടെസ്റ്റിന് സാങ്കേതിക തടസ്സമുള്ളപക്ഷം അറ്റകുറ്റപ്പണികൾ പൂർത്തിയാകുന്നതുവരെ പ്രസ്തുത ടെസ്റ്റ് Part II വിനോപ്തം നടത്തേണ്ടതാണ്.

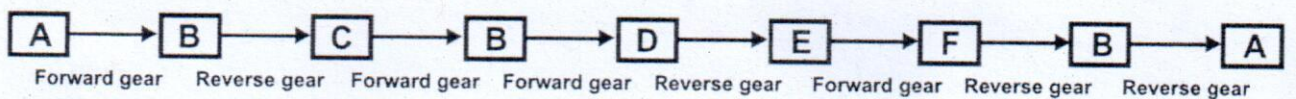
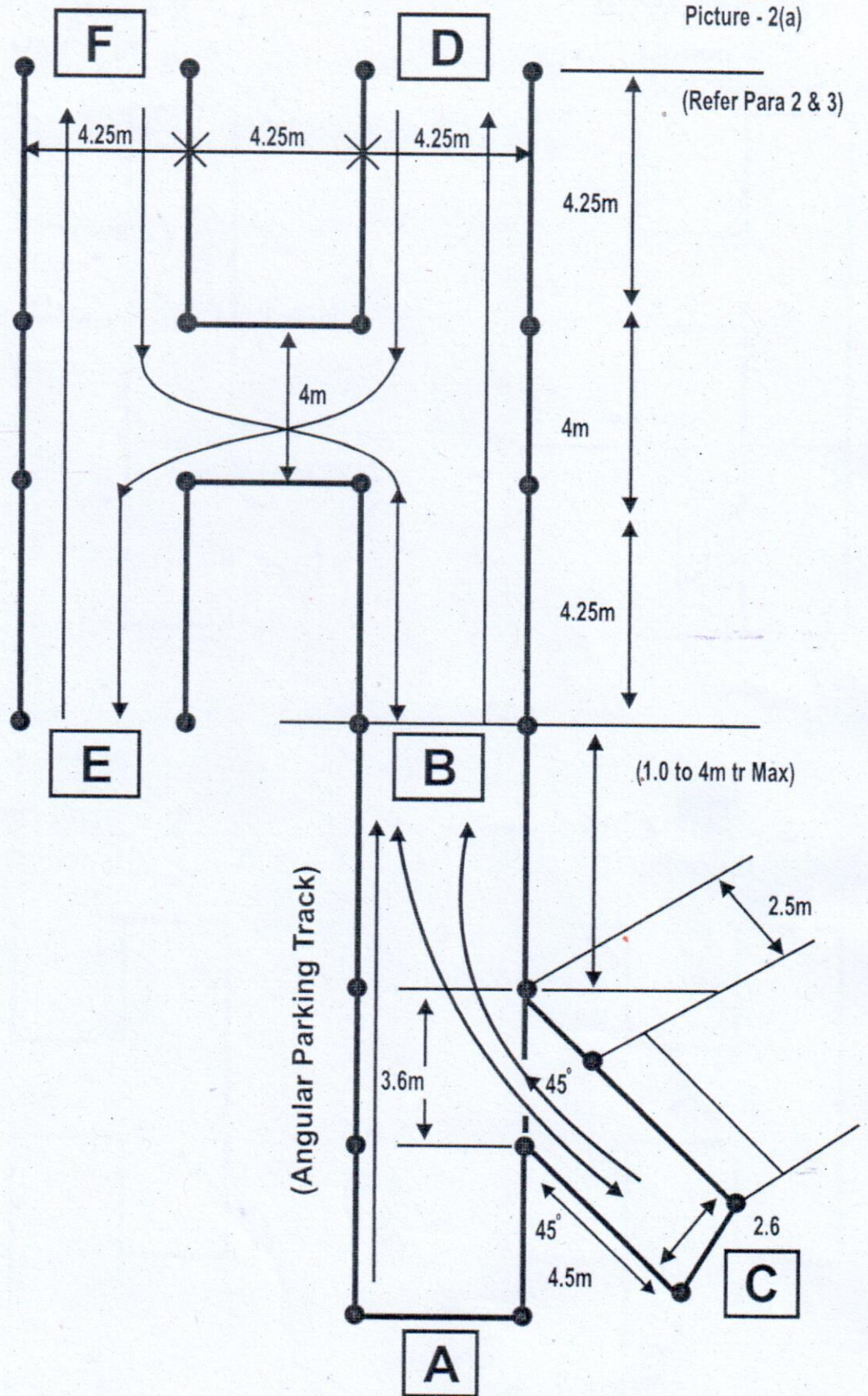
(ഒപ്പ്)  
ട്രാൻസ്പോർട്ട് കമ്മീഷണർ

അംഗീകാരത്തോടെ  
  
സീനിയർ ഡെപ്യൂട്ടി ട്രാൻസ്പോർട്ട് കമ്മീഷണർ  
(ട്രാക്കേഷൻ)  





# NON - AUTOMATED TESTING TRACK

Annexure-1  
Picture - 2(a)

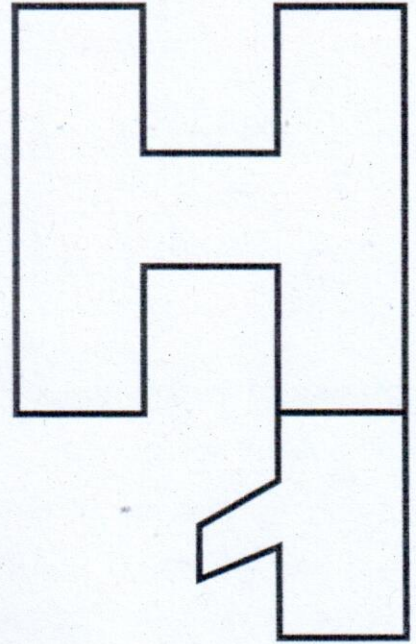




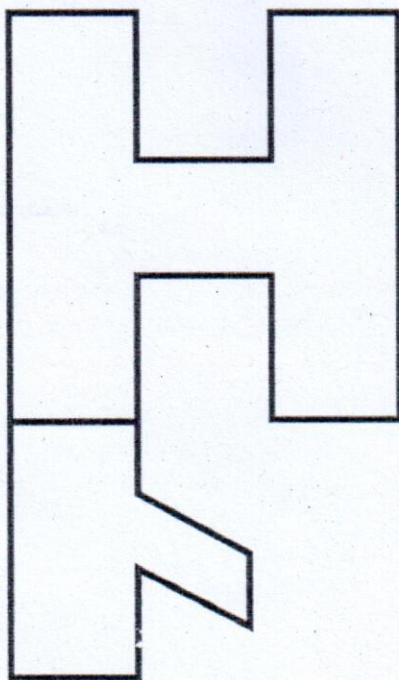
**PICTURE - 2**  
Option (a)



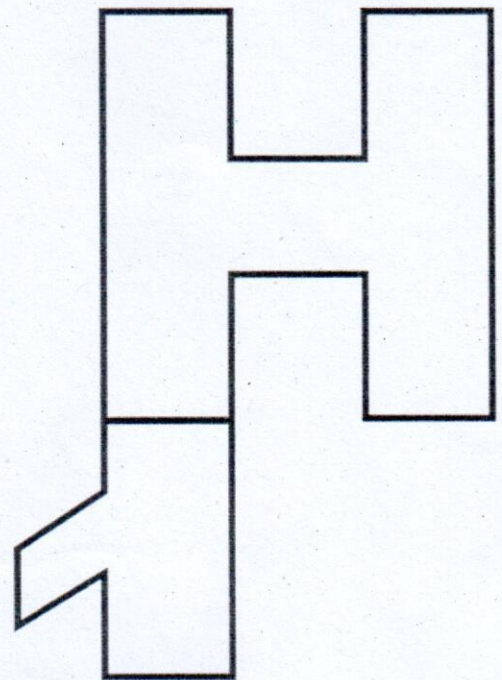
**PICTURE - 2**  
Option ©



**PICTURE - 2**  
Option (b)



**PICTURE - 2**  
Option (d)





Appendix - C (Revised)  
To Circular No. 20/98

**TEST SHEET FOR TWO WHEELER/THREE WHEELER/ LMV**  
**PART I - GROUND TEST**

Name of the candidate :

Testing ground :

Date of Test :

To be conducted in a maidan or a place not frequented by regular road traffic or in an Automated Testing Track in a 'H' track and Angular Parking Track (driving the vehicle backwards to a limited opening either to the right or left - See Circular 5/2017) of specified dimensions in the case of Light Motor Vehicle and in figure '8' track in the case of Two Wheeler and Three Wheeler.

Certified that the ground test was conducted by me and the candidate found fit for road test in LMV/Two Wheeler/Three Wheeler.

Signature

Signature  
of candidate

Name and Designation of Testing Officer

Note : (See Appendix I of the Circular 5/2017 for specification for 'H' & Angular Parking Track) &  
(See APPENDIX-B to Circular No. 20/98 for '8' Track)



## PART II – ROAD TEST

### (Check List)

Write 'Yes' or 'No' against each item

1. Adjusting rear-view mirror :
2. Precautions before starting the engine :
3. Moving straight ahead engaging all gears :
4. To change to lower gears from the top gear :
5. **Gradient Test (See Circular 5/2017) (Mandatory)**  
Stop and re-start the vehicle on an upward incline making proper use of the hand brake/throttle/foot brake :
6. Turn right and left corners correctly and take proper use of rear-view mirror before signaling :
7. Overtake and allow to be overtaken and take appropriate course of the road with proper caution giving appropriate signals :
8. Give appropriate signals by hand and by electrical indicators :
9. Stop the vehicle, and bring it to rest at an appropriate course on the road :
10. Take action on the signals given by traffic signs, traffic lights, traffic policemen and other road users. :
11. Act correctly at pedestrian crossings which is not regulated by traffic light or traffic policemen, by giving preference to persons crossing the road :
12. Keeping to the left in normal driving :
13. Regulate speed to suit varying road and traffic conditions :
14. General control of the vehicle, confidence in driving, smooth gear changing and braking as and when necessary :
15. Use of the rear-view mirror while driving :



16. Use proper side of the road when driving straight, turning right, turning left and at junctions :
17. Anticipate the actions of pedestrians, drivers of other vehicles and cyclists and courtesy to other road users :
18. Take precautions at cross road and on road junctions with regard to: :
19.
  - a) Adjustment of speed on approach :
  - b) Proper use of rear-view mirror :
  - c) Avoidance of cutting right-hand corners :
  - d) Looking right, left and right again before crossing or emerging :
20. Concentrate on driving without his attention being distracted and to demonstrate the presence of mind :

Certified that the driving test on the road was conducted by me and the applicant subjected to Test for each of the above item for a distance of about ..... K.M. on (date) ..... at (Place) ..... using Two Wheeler/Three Wheeler/ LMV bearing Registration No. .... and He/She is competent/Not competent to drive LMV/Two Wheeler/Three Wheeler.

**He/She is Qualified for holding a Driving License for Two Wheeler/Three Wheeler/ LMV**

Signature :

Name :

ID Number:

Designation :

Name and Signature  
of candidate

Note : Please mark "**not tested**" in the listed items of Part II due to non availability of the situation.

(Refer Clarification regarding Circular No. 20/98, vide No. C1-8694-TC-97, dated 05-08-1998)

**SUPER TEST**

**Items in check list tested :**

Signature :

Name and designation of the  
Officer conducting Super Test